
웹애플리케이션보안

- MINECRAFT Service -

91514672 / 김수운

91514775 / 박순현

91514892 / 이재현

91514608 / 강완엽

-
1. 서비스 개요
 2. 상세설계
 3. 피드백
 4. Q & A

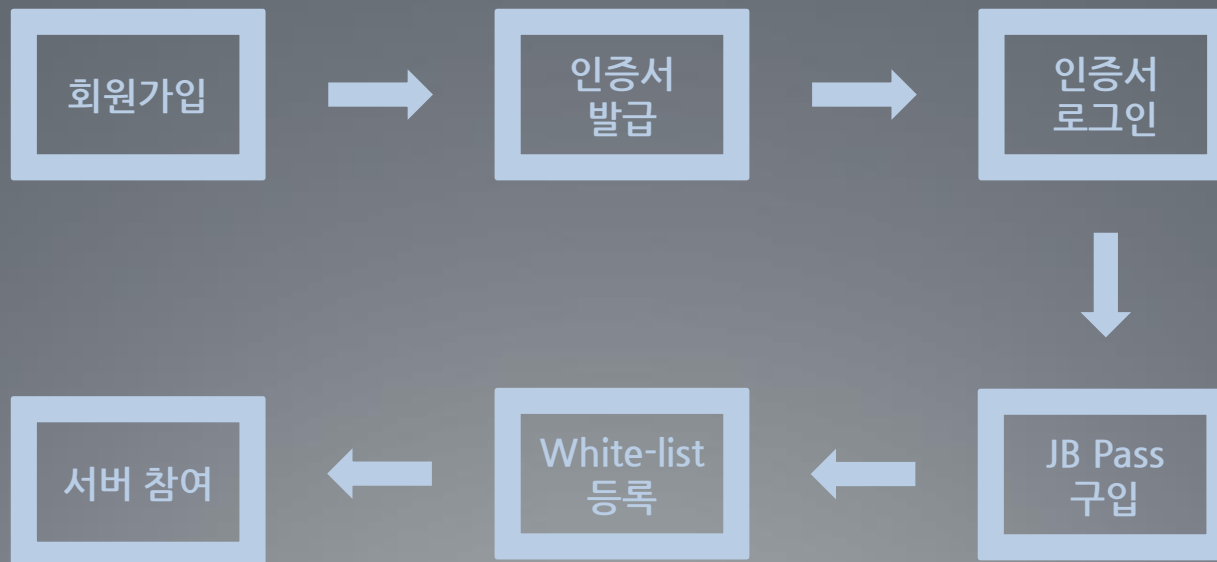
팀 소개

이름	담당 업무
김수운	Paysystem 개발, 총괄
박순현	User Interface
이재현	DB 구축, 게시판 개발
강완엽	DB 구축

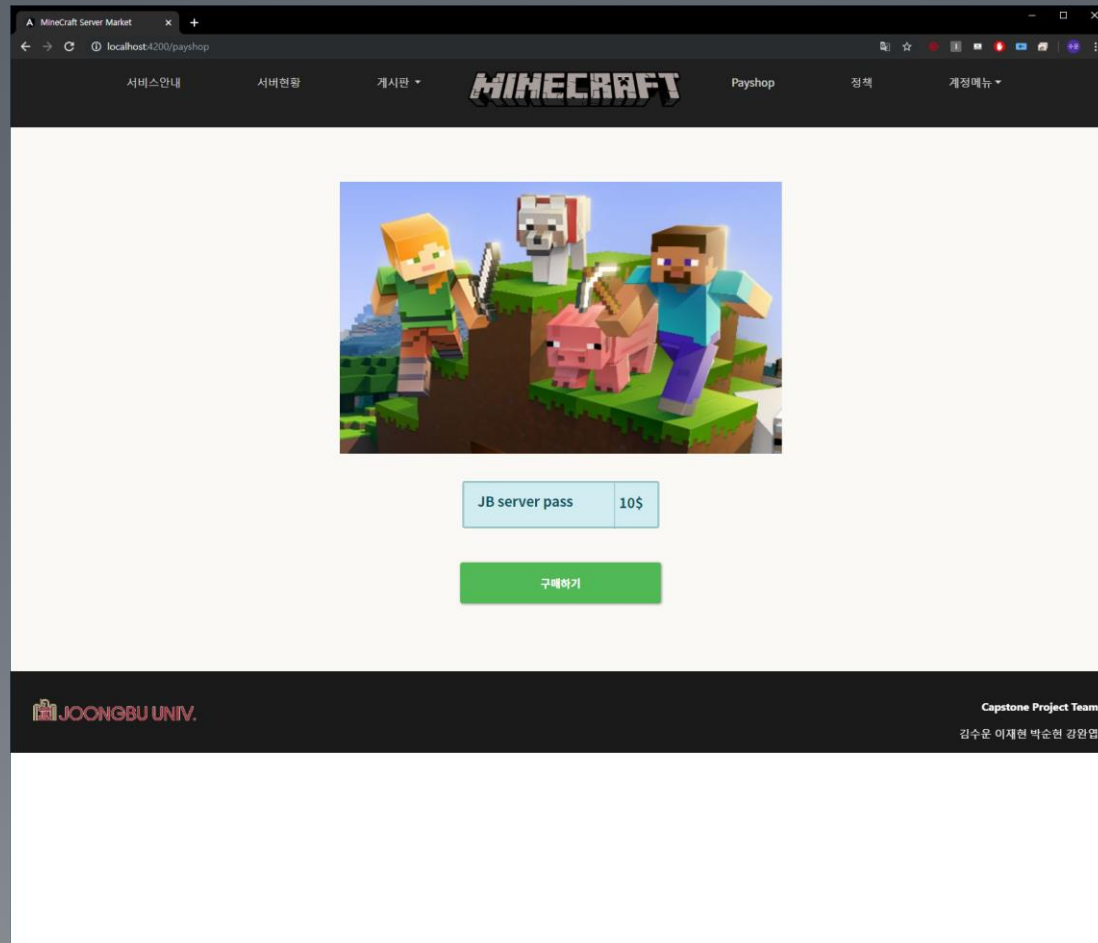
1. 서비스 개요

- 웹서비스를 통한 마인크래프트 JB World 서버 운영

- 홈페이지 운영을 통한 회원 관리
- JB Server Pass 판매를 통한 수익 창출
- 게시판을 통한 정보 공유 및 커뮤니티 형성







2. 상세설계

1. 회원가입, 로그인

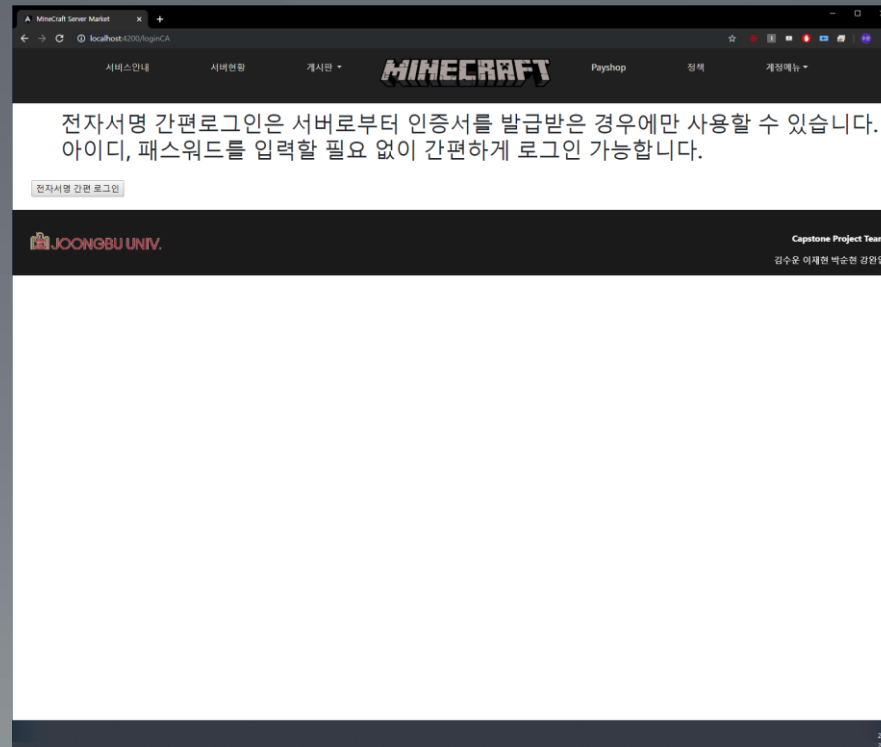
- JB World 홈페이지 회원가입
- 로그인 후 게시판 사용 가능



2	Why not appeared time?	aa
<input type="text" value="why not?"/>		
3	터무니없어	aa
<input type="text" value="그런말 보통"/>		
4	└---	aa
<input type="text" value="—"/>		

2. 인증서 활용

- 로그인 후 인증서 발급 가능
- 인증서 발급, 인증서 로그인 후 Payshop 이용 가능



3. 결제시스템

- 결제내역 DB에 저장
- 각 필드 값 검증

The screenshot shows a web browser window with the URL `localhost:4200/payinfo`. The page features a dark header with the 'MINECRAFT' logo and navigation links: '서비스안내', '서버현황', '게시판', 'Payshop', '정책', and '계정관리'. Below the header is a white form with the following fields:

- 이름 (name)
- 닉네임(서버에 접속할 아이디) (nickname)
- 이메일 (sample@gmail.com)
- 카드번호 (XXXX-XXXX-XXXX-XXXX)
- 유효기간 (MM-YY)
- 보안코드 (???)

A prominent blue button labeled '결제하기' (Pay) is located below the form fields. At the bottom of the page, there is a footer with the 'JOONGBU UNIV.' logo and the text 'Capstone Project Team' and '김수운 이재현 박순원 강완영'. The browser's address bar and tabs are visible at the top.

4. 유저 서버 등록(Whitel-list 등록)

- JB World 서버 Pass 구입시 User를 White-list에 등록
- JB World 서버 접속 가능



3. 피드백

- 개선점

- 클라우드 컴퓨팅이 아니기 때문에 자원이 한정적임
- UI, 결제, 게시판 모든 기능에서 버그가 있음

- 향후 계획

- 실제 사용되는 결제모듈(ex. lammport, 카카오/네이버페이)와 결합
- 클라우드 컴퓨팅 활용 검토
- DB추가 구성을 통한 Payshop 상품 다양화

- 홈페이지 링크

- <https://jbworld.herokuapp.com/>

4. Q & A

감사합니다